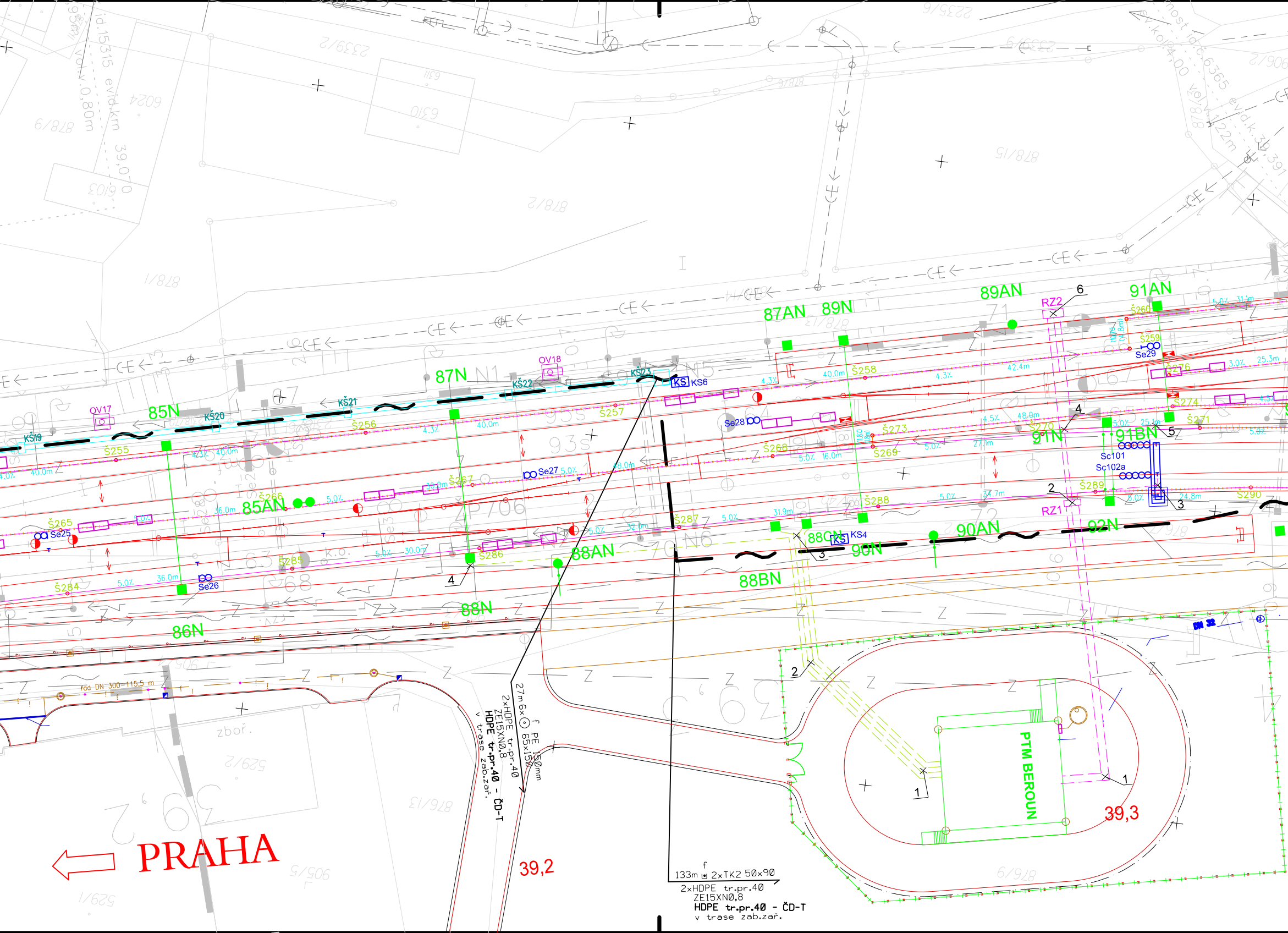

85N
85AN
86N
87N
87AN
88N
88AN
88BN
88CN
89N
89AN
90N
90AN
91N
91AN
91BN
92N
KŠ19
KŠ20
KŠ21
KŠ22
KŠ23
KS KS6
KS KS4
OV17
OV18
RZ1
RZ2
Se25
Se26
Se27
Se28
Se29
Sc101
Sc102a
Š255
Š256
Š257
Š258
Š259
Š260
Š265
Š266
Š267
Š268
Š269
Š270
Š271
Š273
Š274
Š276
Š284
Š285
Š286
Š287
Š288
Š289
Š290
27m 6x PE 150mm 65x150
2xHDPE tr.pr.40
ZE15XN0,8
HDPE tr.pr.40 - ČD-T
v trase zab.zař.
133m 2xTK2 50x90
2xHDPE tr.pr.40
ZE15XN0,8
HDPE tr.pr.40 - ČD-T
v trase zab.zař.
řad DN 300-115,5 m
PTM BEROUN
39,2
39,3
PRAHA
zboř.
1
2
3
4
5
6

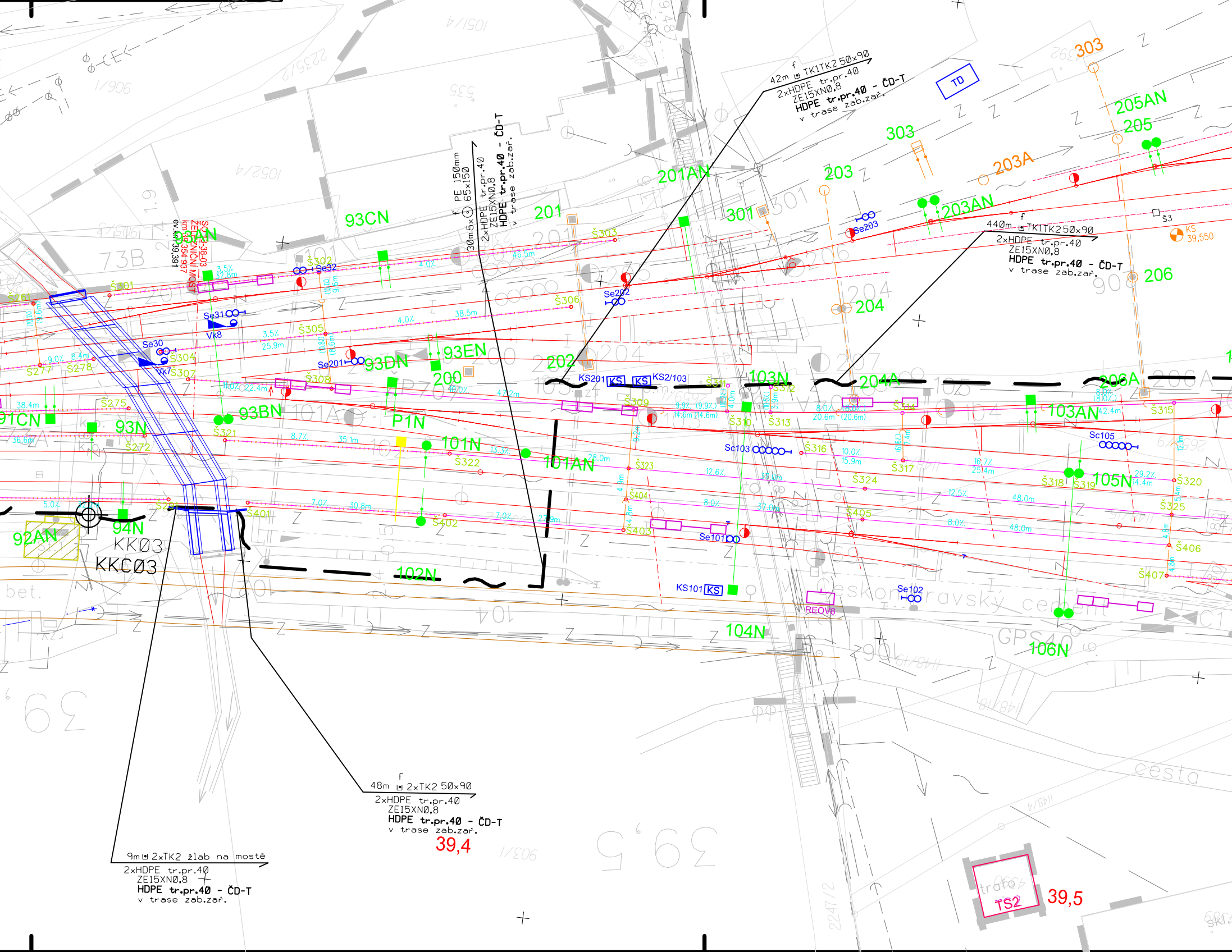
f
42m TK1TK2 50x90
2xHDPE tr.pr.40
ZE15XN0,8
HDPE tr.pr.40 - ČD-T
v trase zab.zař.
TD
303
205AN
205
303
203A
201AN
203
301
203AN
93CN
201
f
PE 150mm
65x150
30m 5x
2xHDPE tr.pr.40
ZE15XN0,8
HDPE tr.pr.40 - ČD-T
v trase zab.zař.
f
440m TK1TK2 50x90
2xHDPE tr.pr.40
ZE15XN0,8
HDPE tr.pr.40 - ČD-T
v trase zab.zař.
Š3
KS 39,550
206
204
Se203
Se202
Se32
Se31
Vk8
Se30
Vk7
Se201
93DN
93EN
200
202
KS201 KS
KS KS2/103
103N
204A
206A
93AN
ŽELEZNIČNÍ MOST
ev.km 39,391
Š301
Š302
Š303
Š305
Š304
Š306
Š307
Š308
Š309
Š310
Š311
Š312
Š313
Š314
Š315
Š277
Š278
Š275
Š272
91CN
93BN
93N
P1N
101N
101AN
103AN
Š321
Š322
Š323
Š324
Š316
Š317
Sc103
Sc105
Š318
Š319
105N
Š320
Š325
Š404
Š401
Š402
Š403
Š405
Š406
Š407
Se101
92AN
94N
KK03
KKC03
102N
KS101 KS
Se102
REOV8
104N
106N
f
48m 2xTK2 50x90
2xHDPE tr.pr.40
ZE15XN0,8
HDPE tr.pr.40 - ČD-T
v trase zab.zař.
39,4
9m 2xTK2 žlab na mostě
2xHDPE tr.pr.40
ZE15XN0,8
HDPE tr.pr.40 - ČD-T
v trase zab.zař.
trafo
TS2
39,5
Českomoravský cement
cesta

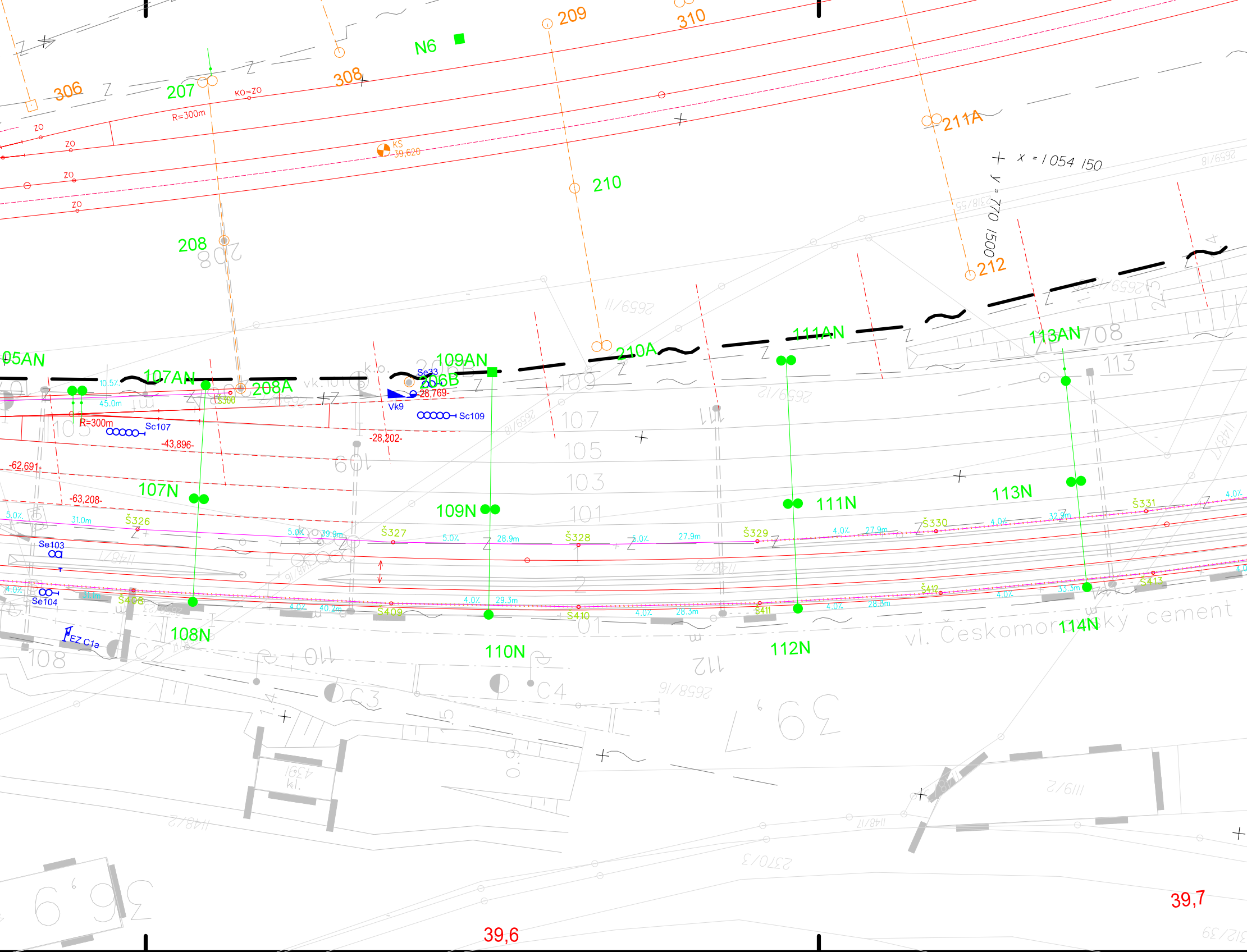
306
207
308
209
310
N6
KO=ZO
R=300m
ZO
KS
39,620
211A
x = 1 054 150
y = 770 1500
210
208
212
05AN
107AN
208A
109AN
206B
Se33
-28,769-
Vk9
210A
111AN
113AN
Sc107
Sc109
R=300m
-43,896-
-28,202-
-62,691-
-63,208-
107N
109N
111N
113N
Š326
Š327
Š328
Š329
Š330
Š331
Se103
Se104
Š408
Š409
Š410
Š411
Š412
Š413
108N
110N
112N
114N
EZ C1a
C2
C3
C4
vl. Českomoravský cement
39,6
39,7

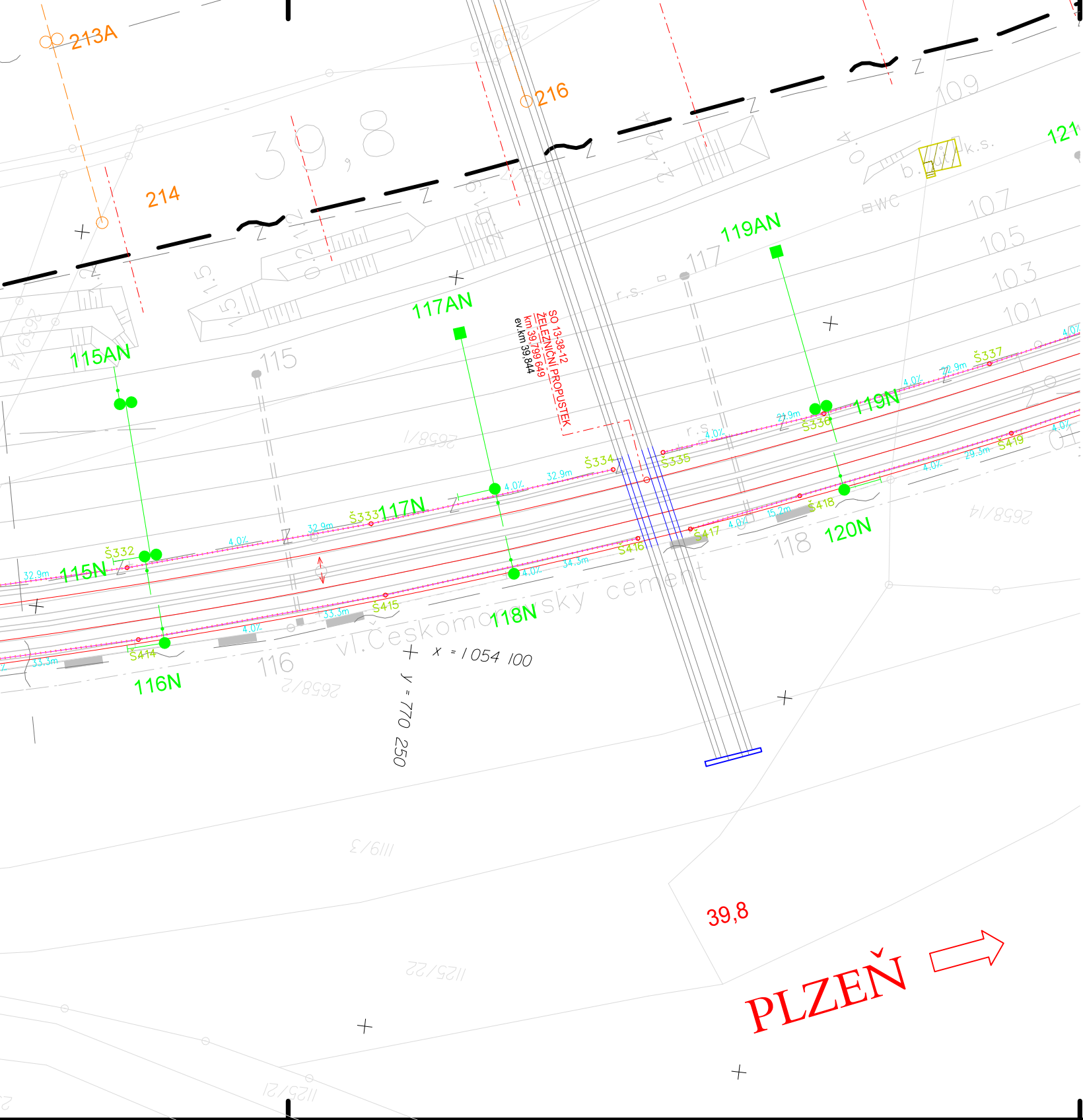
213A
216
214
39,8
109
121
119AN
117AN
115AN
115
117
107
105
103
101
b.m.k.s.
WC
r.s.
SO 13-38-12
ŽELEZNIČNÍ PROPUSTEK
km 39,799 649
ev.km 39,844
Š332
Š333
Š334
Š335
Š336
Š337
115N
117N
119N
116N
118N
120N
Š414
Š415
Š416
Š417
Š418
Š419
32,9m
33,3m
34,3m
29,3m
21,9m
15,2m
4,0%
2658/1
2658/14
2658/2
116
118
vl.Českomoravský cement
x = 1 054 100
y = 770 250
1119/3
1125/22
1125/21
39,8
PLZEŇ

LEGENDA:

35x90

Silné popisy - pro

Tenké popisy - pr

POZNÁMKA:

Před započetím stavby a provádění výko
(výkopů jam pro VTO a kabel.komory a
správci těchto sítí jejich přesné vytýčení

SOUŘADNICOVÝ SYSTÉM:
PRO VYTYČENÍ BUDE POU
PŘESNOST VYTÝČENÍ DLE
SEZNAM VYTYČOVANÝCH

- trasa nových sdělovacích vedení
- hloubka a šíře výkopu
- uložení kabelového vedení do výkopu pod desku a označení vedení fólií
- uložení kabelového vedení do kabelového žlabu a označení folií
- zatažení kabelového vedení do PE trubky

váděno v rámci tohoto PS
ováděno v rámci jiných PS

pů kabelových rýh a ostatních zemních prací
apod) je nutné provést jednotlivými
a tím zabránit jejich případnému poškození.

S - JTSK. VÝŠKOVÝ SYSTÉM: Bpv
ŽITA PLATNÁ A OVĚŘENÁ VYTYČOVACÍ SÍŤ STAVBY
ČSN 730420-1, ČSN 730420-2
BODŮ - SAMOSTATNÁ PŘÍLOHA

ČISTOPIS DOKUMENTACE 11/2015

Souřadnicový systém S-JTSK
Výškový systém Bpv

Změna:	Název změny:	Datum:	Provedl:	Podpis:

Investor, objednatel:

SŽDC
Správa železniční dopravní cesty

Správa železniční dopravní cesty, státní organizace
Dlážděná 1003/7
110 00 Praha 1

Kontaktní adresa:
Správa železniční dopravní cesty, s.o.
Stavební správa západ
Sokolovská 278/1955,
190 00 Praha 9

Zhotovitel části dokumentace:

SUDOP PRAHA ®

SUDOP PRAHA a.s.
Olšanská 1a, 130 80 Praha 3
tel.: +420 267 094 111
fax: +420 224 230 316
e-mail: praha@sudop.cz

METROPROJEKT Praha a.s.
nám. I. P. Pavlova 2/1786
120 00 Praha 2
generální ředitel: Ing. David Krása
tel.: +420 296 154 105
www.metroprojekt.cz
info@metroprojekt.cz

METROPROJEKT

Souprava číslo:

HIP: **Ing. Jaroslav Janeček**
Podpis:
tel.: **+420 296 154 302**

Stupeň: **PS (DSP)**

Název a účel díla:

Optimalizace trati Beroun (včetně) - Králův Dvůr

Zpracovatelský útvar:
208 - středisko elektrotechniky, trakce, sdělovací a zabezpečovací techniky
+420 267 094 146

Vedoucí útvaru: **Ing. Martin Raibr**
Podpis:

Název části díla:

ŽELEZNIČNÍ SDĚLOVACÍ ZAŘÍZENÍ
MÍSTNÍ KABELIZACE
PS 13-22-04 ŽST Beroun, přel. a úpr. ZOK ČD-T a.s.

D.2
D.2.1
D.2.1.4

Odpovědný projektant: **Vratislav Hůla**
Podpis: Hůla

Vypracoval: **Vratislav Hůla**
Podpis: Hůla

Skart. **V20/2035**
Datum: **11/2015**
formátů: **9 x A4**
Měřítko: **1:500**

Název přílohy:

SITUACE MK V M 1:500
V ŽKM 39,100 - 39,800

Změna: **000**
Číslo příl.: **514**

ІČD:	14	6380	004	02	01	04